

Over dit onderzoek

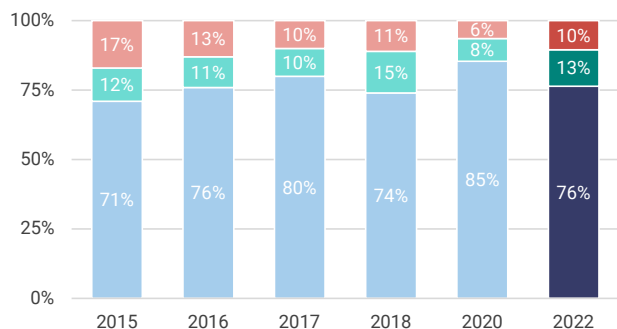
De gemeente Eijsden-Margraten heeft een (verplicht) clënterveringsonderzoek laten uitvoeren in het kader van de Wmo 2015 over het jaar 2022. Voor dit onderzoek zijn 795 cliënten met een Wmo-voorziening uitgenodigd om mee te doen. Dit zijn zowel nieuwe cliënten als bestaande cliënten. Zij kregen een schriftelijke vragenlijst thuisgestuurd en kregen de mogelijkheid de vragenlijst online in te vullen. In totaal vulden 438 cliënten de vragenlijst in; een respons van 55%. We spreken van verschillen met het voorgaande jaar als deze 3% of groter zijn. Deze factsheet presenteert de belangrijkste resultaten van dit onderzoek.

Achtergrond

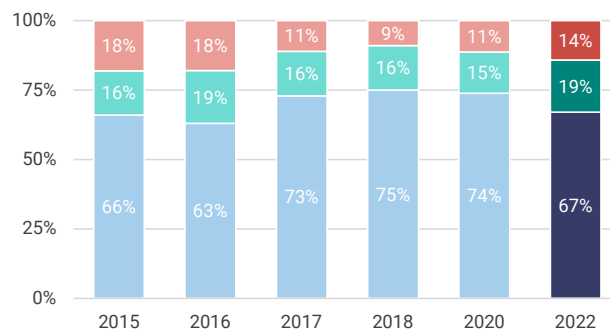
Geslacht		Leeftijd			Invulmethode		
Man:	32%	18 - 34 jaar:	4%	55 - 74 jaar:	23%	Schriftelijk:	76%
Vrouw:	66%	35 - 54 jaar:	6%	75 jaar e.o.:	67%	Online:	24%

Contact over de hulpvraag

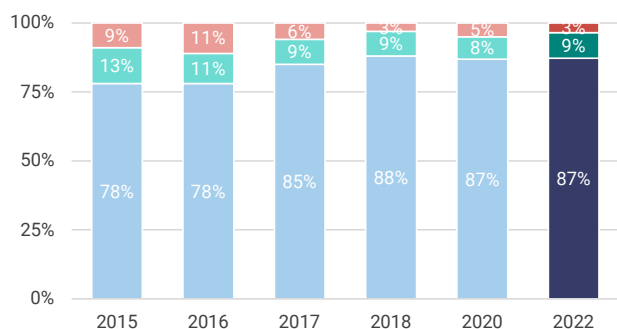
1. Cliënt wist waar hij/zij moest zijn met een hulpvraag



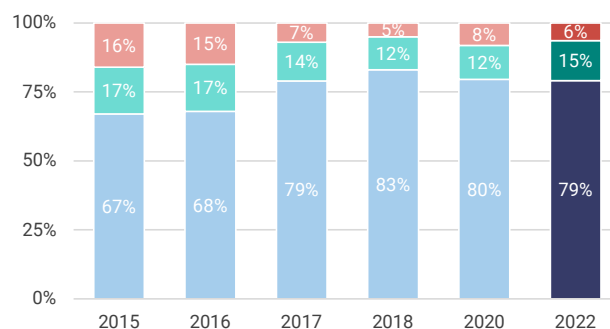
2. Cliënt is snel geholpen



3. De medewerker nam de cliënt serieus



4. Er is in het gesprek samen naar een oplossing gezocht





Clïentondersteuning, kwaliteit en effecten

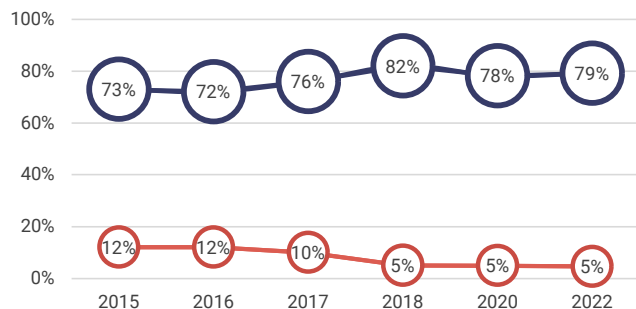
Onafhankelijke cliëntondersteuning

5. Onafhankelijke cliëntondersteuning (% bekend)

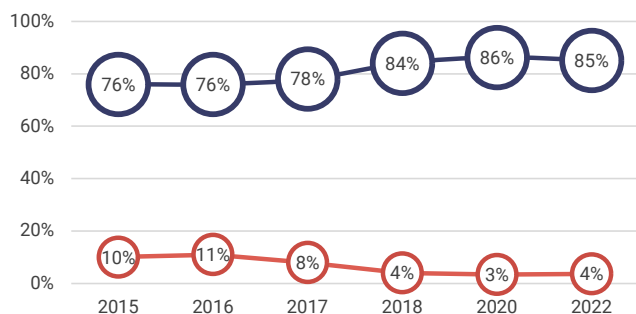


Effecten van de ondersteuning

8. Cliënt kan beter de dingen doen die hij/zij wil

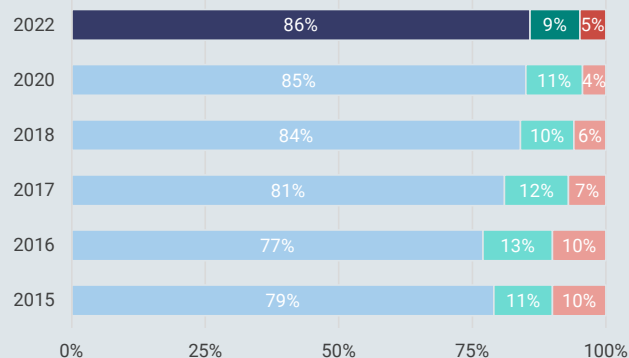


9. Cliënt kan zich beter redden

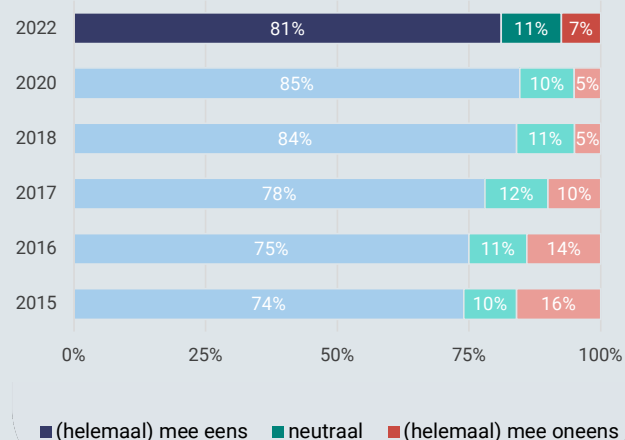


Kwaliteit van de ondersteuning

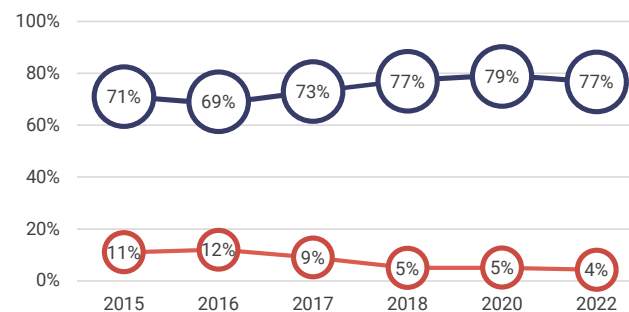
6. De kwaliteit van de ondersteuning is goed



7. De ondersteuning past bij de hulpvraag



10. Cliënt heeft een betere kwaliteit van leven



Figuur 8, 9 en 10: de bovenste lijn geeft het % (helemaal) mee eens weer, de onderste lijn laat het % (helemaal) mee oneens zien